



ФЕДЕРАЛЬНАЯ СЛУЖБА
ГОСУДАРСТВЕННОЙ СТАТИСТИКИ

Неполная занятость и движение работников крупных и средних организаций Липецкой области



за II квартал 2023 года



ФЕДЕРАЛЬНАЯ СЛУЖБА
ГОСУДАРСТВЕННОЙ СТАТИСТИКИ

Неполная занятость и движение работников крупных и средних организаций

Липецкой области

за II квартал 2023 года

- 01 НЕПОЛНАЯ ЗАНЯТОСТЬ РАБОТНИКОВ КРУПНЫХ И СРЕДНИХ ПРЕДПРИЯТИЙ И ОРГАНИЗАЦИЙ
- 02 ДИНАМИКА ЧИСЛЕННОСТИ РАБОТАЮЩИХ НЕПОЛНОЕ РАБОЧЕЕ ВРЕМЯ ПО СОГЛАШЕНИЮ МЕЖДУ РАБОТНИКОМ И РАБОТОДАТЕЛЕМ
- 03 ЧИСЛЕННОСТЬ РАБОТАЮЩИХ НЕПОЛНОЕ РАБОЧЕЕ ВРЕМЯ ПО СОГЛАШЕНИЮ МЕЖДУ РАБОТНИКОМ И РАБОТОДАТЕЛЕМ
- 04 ЧИСЛЕННОСТЬ ПРИНЯТЫХ РАБОТНИКОВ КРУПНЫХ И СРЕДНИХ ПРЕДПРИЯТИЙ И ОРГАНИЗАЦИЙ
- 05 ДИНАМИКА ЧИСЛЕННОСТИ ПРИНЯТЫХ РАБОТНИКОВ КРУПНЫХ И СРЕДНИХ ПРЕДПРИЯТИЙ И ОРГАНИЗАЦИЙ
- 06 ЧИСЛЕННОСТЬ ВЫБЫВШИХ РАБОТНИКОВ КРУПНЫХ И СРЕДНИХ ПРЕДПРИЯТИЙ И ОРГАНИЗАЦИЙ
- 07 ДИНАМИКА ЧИСЛЕННОСТИ ВЫБЫВШИХ РАБОТНИКОВ КРУПНЫХ И СРЕДНИХ ПРЕДПРИЯТИЙ И ОРГАНИЗАЦИЙ

* Ежеквартальные данные оперативной статистики.





НЕПОЛНАЯ ЗАНЯТОСТЬ РАБОТНИКОВ КРУПНЫХ И СРЕДНИХ ПРЕДПРИЯТИЙ И ОРГАНИЗАЦИЙ,

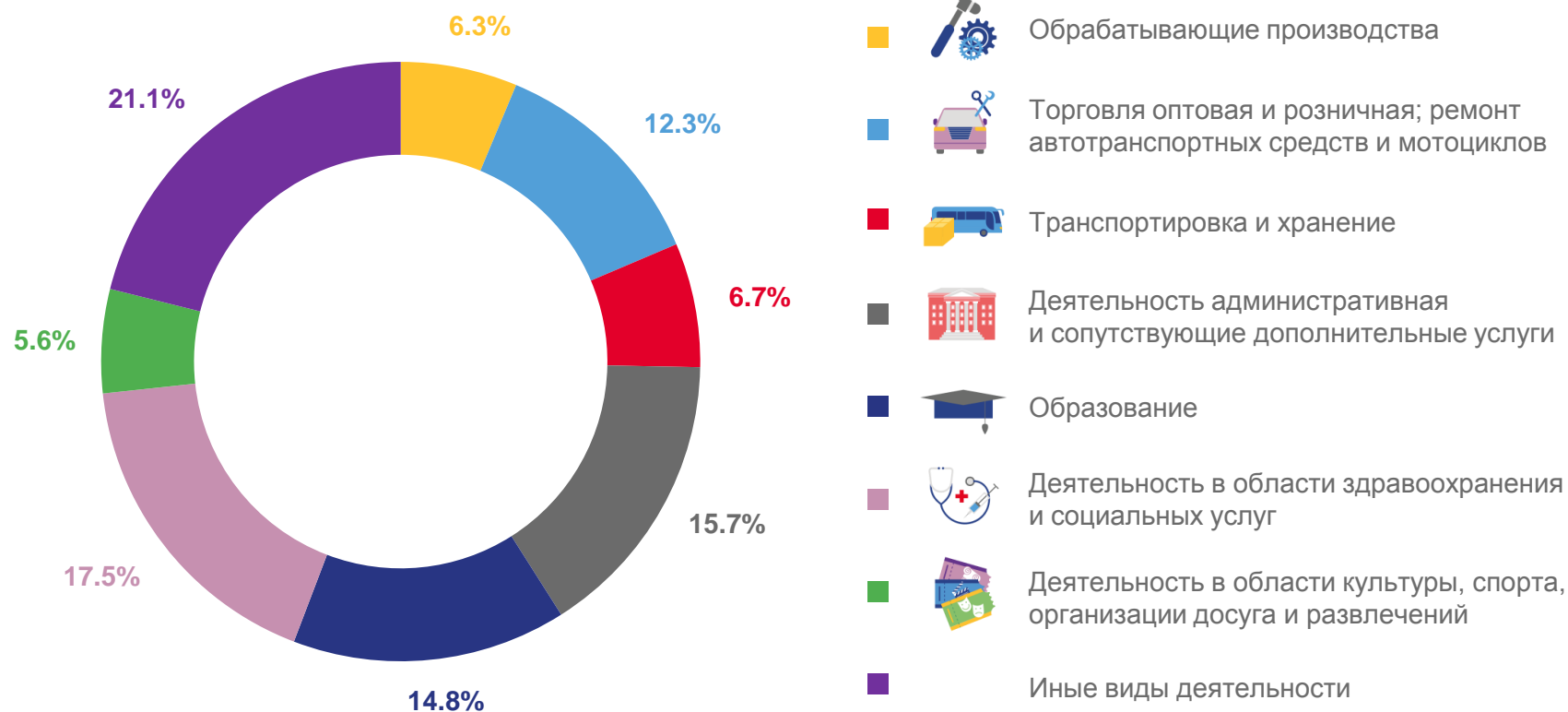
ЗА II КВАРТАЛ 2023 ГОДА

Численность работающих неполное рабочее время по соглашению между работником и работодателем

4 854 человека

1,9%

в % от списочной численности работников обследуемых предприятий и организаций





ДИНАМИКА ЧИСЛЕННОСТИ РАБОТАЮЩИХ НЕПОЛНОЕ РАБОЧЕЕ ВРЕМЯ ПО СОГЛАШЕНИЮ МЕЖДУ РАБОТНИКОМ И РАБОТОДАТЕЛЕМ, В %

за II квартал 2023 года

109,3%

в % к предыдущему
кварталу

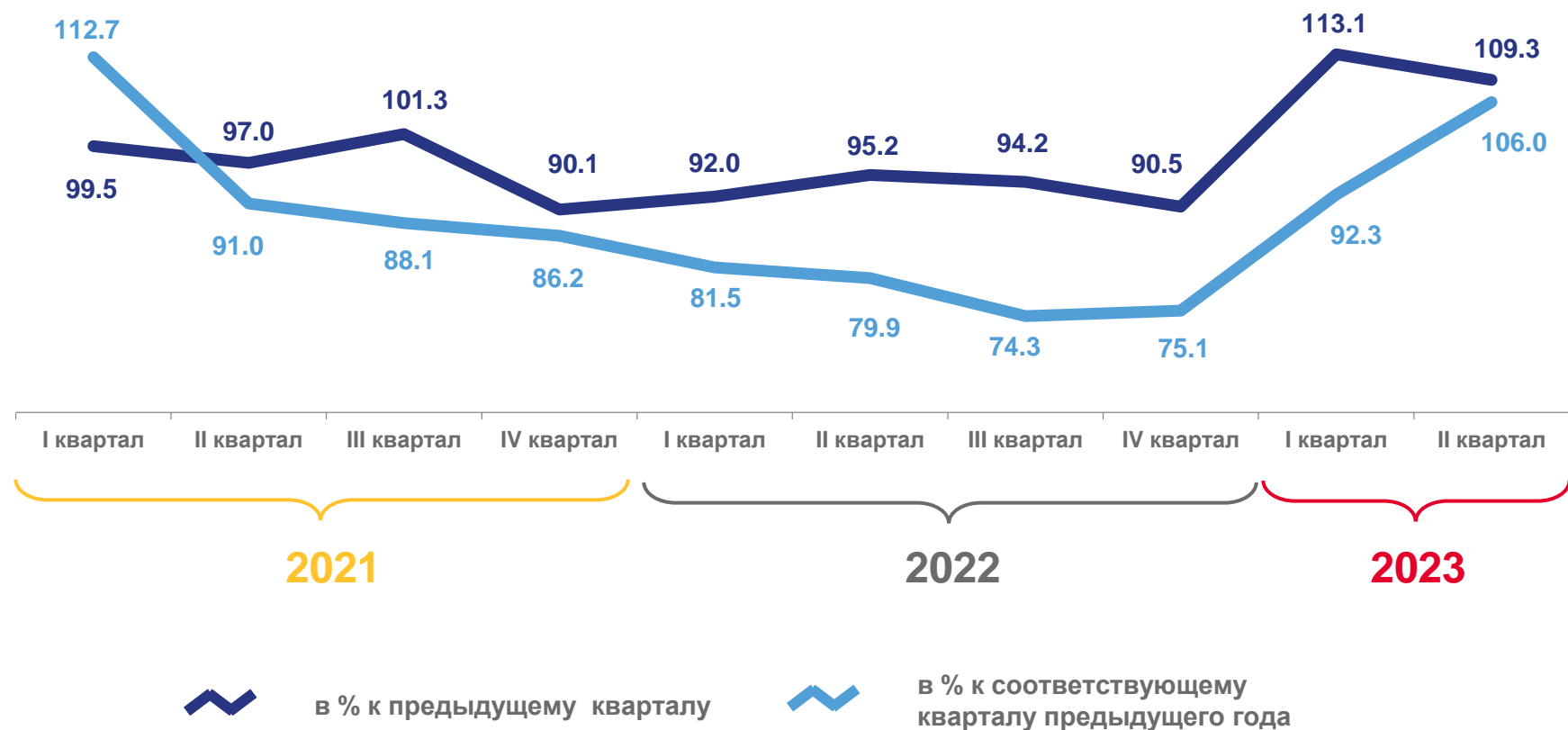
106,0%

в % к соответствующему
кварталу предыдущего года

за период с начала 2023 года

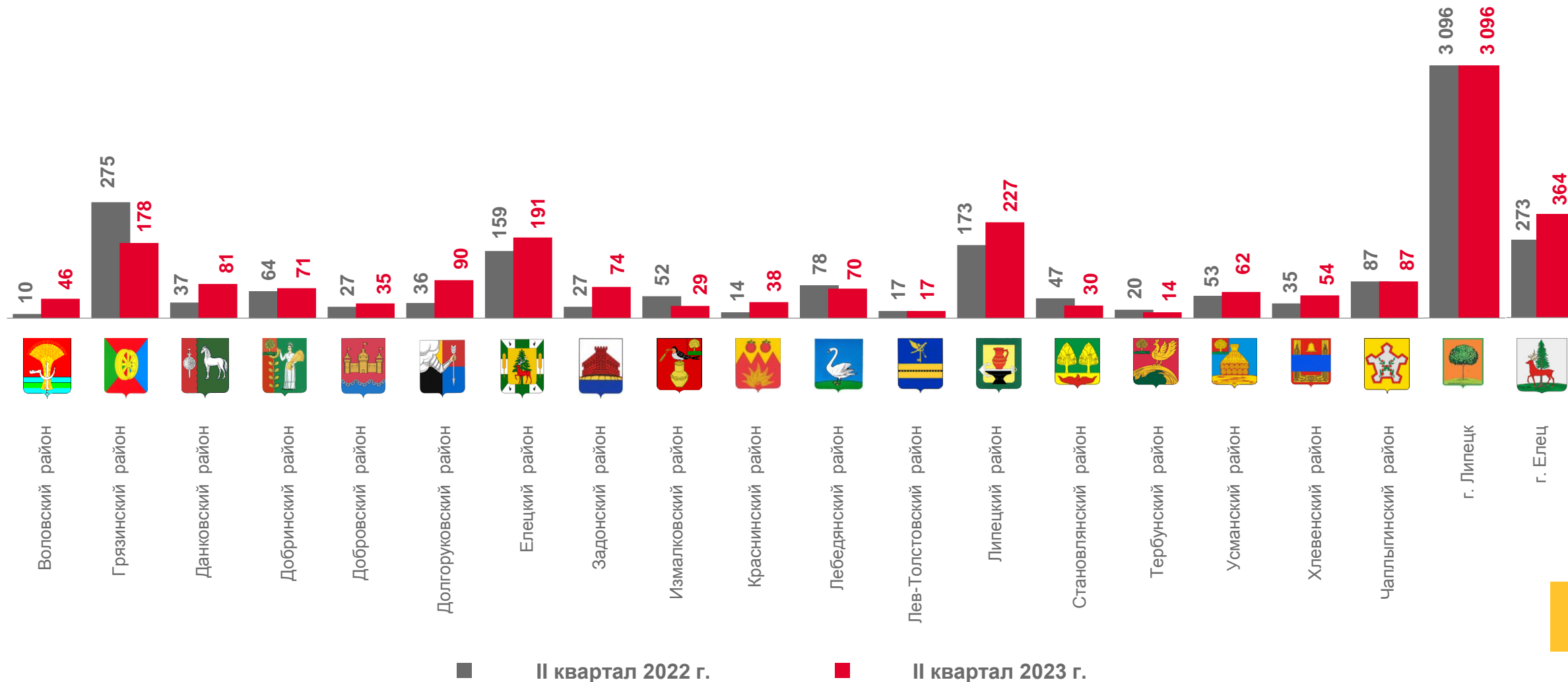
99,0%

в % к соответствующему периоду
с начала предыдущего года





ЧИСЛЕННОСТЬ РАБОТАЮЩИХ НЕПОЛНОЕ РАБОЧЕЕ ВРЕМЯ ПО СОГЛАШЕНИЮ МЕЖДУ РАБОТНИКОМ И РАБОТОДАТЕЛЕМ, ПО МУНИЦИПАЛЬНЫМ ОБРАЗОВАНИЯМ ЛИПЕЦКОЙ ОБЛАСТИ, ЧЕЛОВЕК





ЧИСЛЕННОСТЬ ПРИНЯТЫХ РАБОТНИКОВ КРУПНЫХ И СРЕДНИХ ПРЕДПРИЯТИЙ И ОРГАНИЗАЦИЙ,

ЗА II КВАРТАЛ 2023 ГОДА, ТЫС. ЧЕЛОВЕК

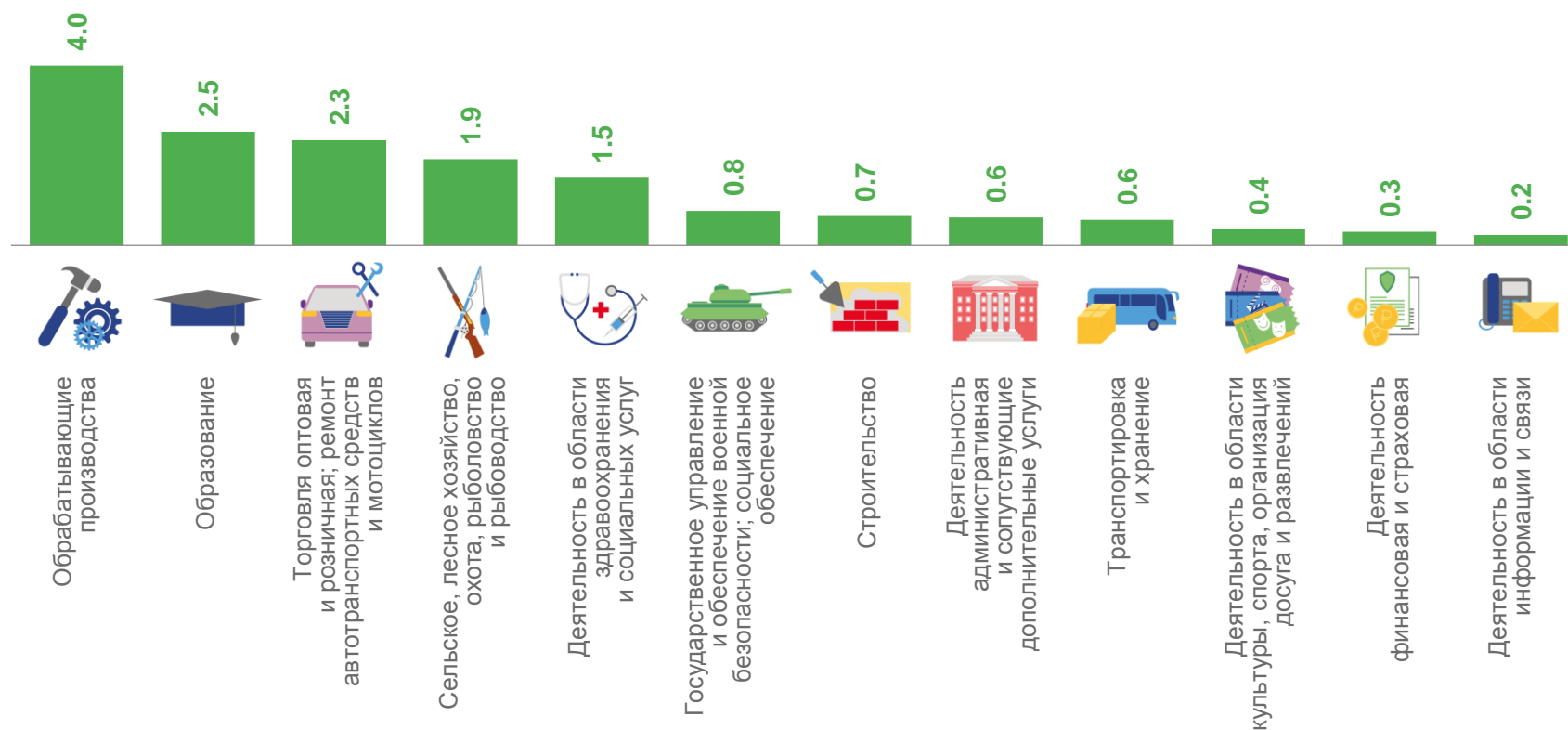
Виды экономической деятельности предприятий и организаций с наибольшей численностью принятых работников, тыс. человек

16,9 ТЫС. ЧЕЛОВЕК

ИЗ НИХ:

1,1 ТЫС. ЧЕЛОВЕК

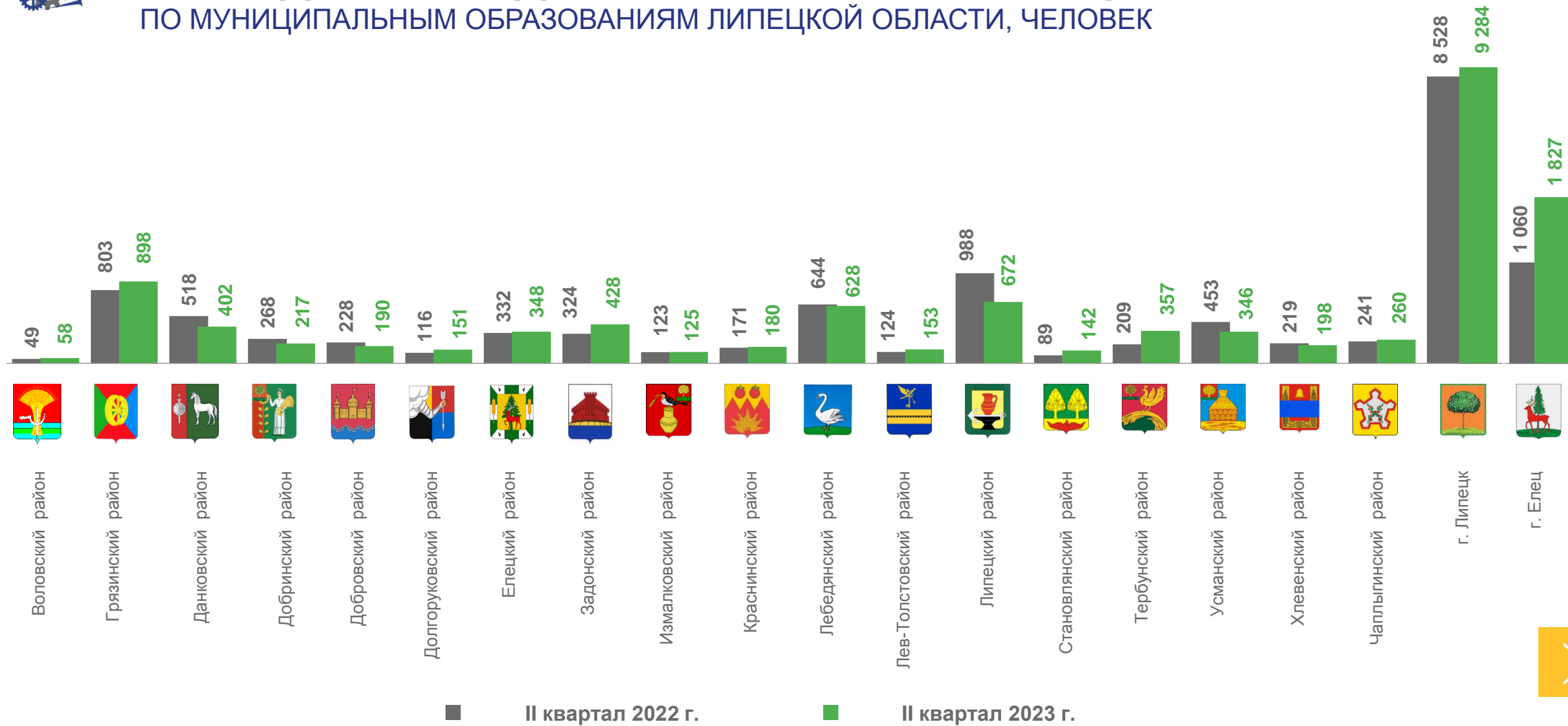
на дополнительно введённые рабочие места





ЧИСЛЕННОСТЬ ПРИНЯТЫХ РАБОТНИКОВ КРУПНЫХ И СРЕДНИХ ПРЕДПРИЯТИЙ И ОРГАНИЗАЦИЙ

ПО МУНИЦИПАЛЬНЫМ ОБРАЗОВАНИЯМ ЛИПЕЦКОЙ ОБЛАСТИ, ЧЕЛОВЕК





ДИНАМИКА ЧИСЛЕННОСТИ ПРИНЯТЫХ РАБОТНИКОВ КРУПНЫХ И СРЕДНИХ ПРЕДПРИЯТИЙ И ОРГАНИЗАЦИЙ,

В %

за II квартал 2023 года

105,5%

в % к предыдущему
кварталу

109,3%

в % к соответствующему
кварталу предыдущего года

за период с начала 2023 года

112,2%

в % к соответствующему периоду
с начала предыдущего года



в % к предыдущему кварталу



в % к соответствующему
кварталу предыдущего года





ЧИСЛЕННОСТЬ ВЫБЫВШИХ РАБОТНИКОВ КРУПНЫХ И СРЕДНИХ ПРЕДПРИЯТИЙ И ОРГАНИЗАЦИЙ

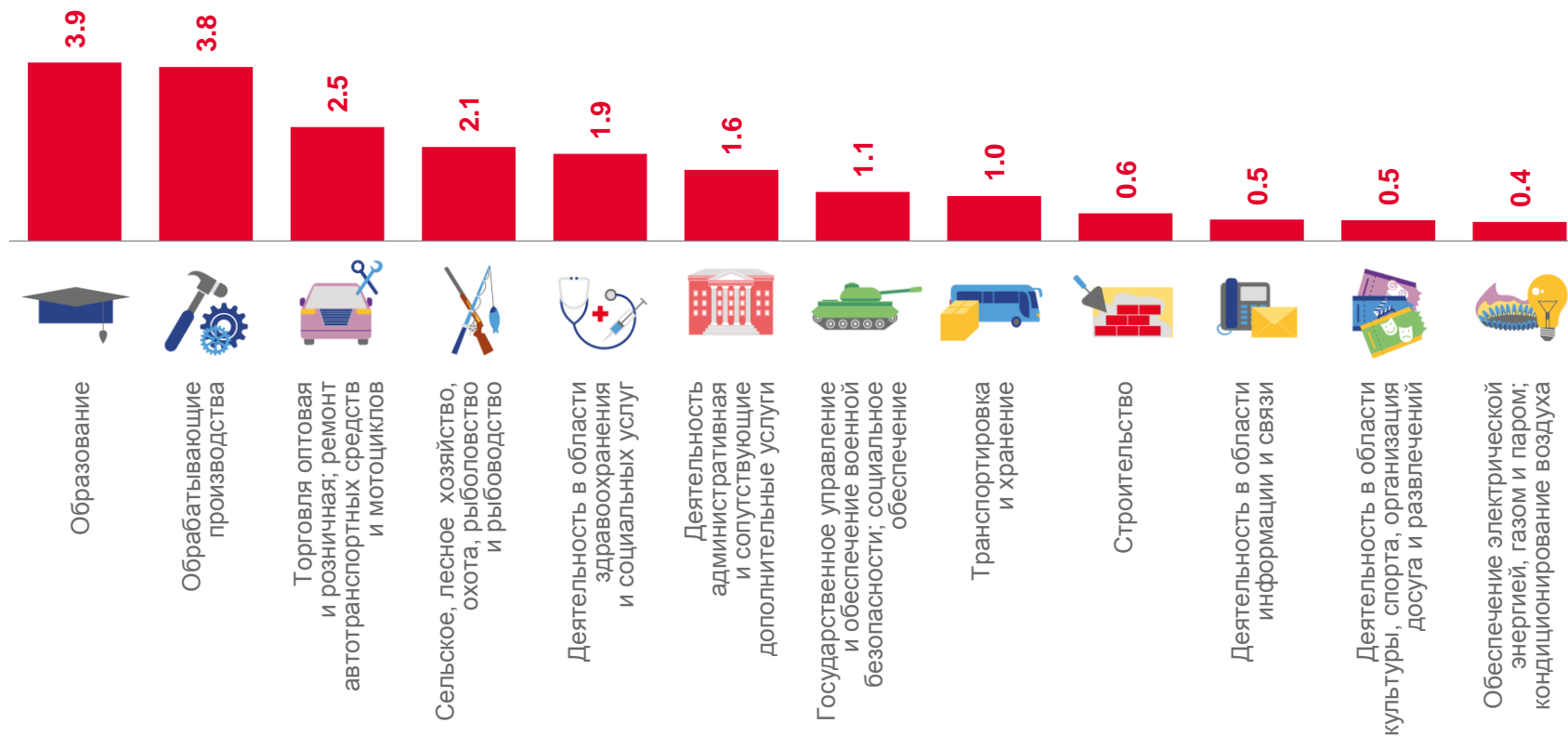
ЗА II КВАРТАЛ 2023 ГОДА

Виды экономической деятельности предприятий и организаций с наибольшей численностью выбывших работников, тыс. человек

21,5 ТЫС.
ЧЕЛОВЕК

113,9%

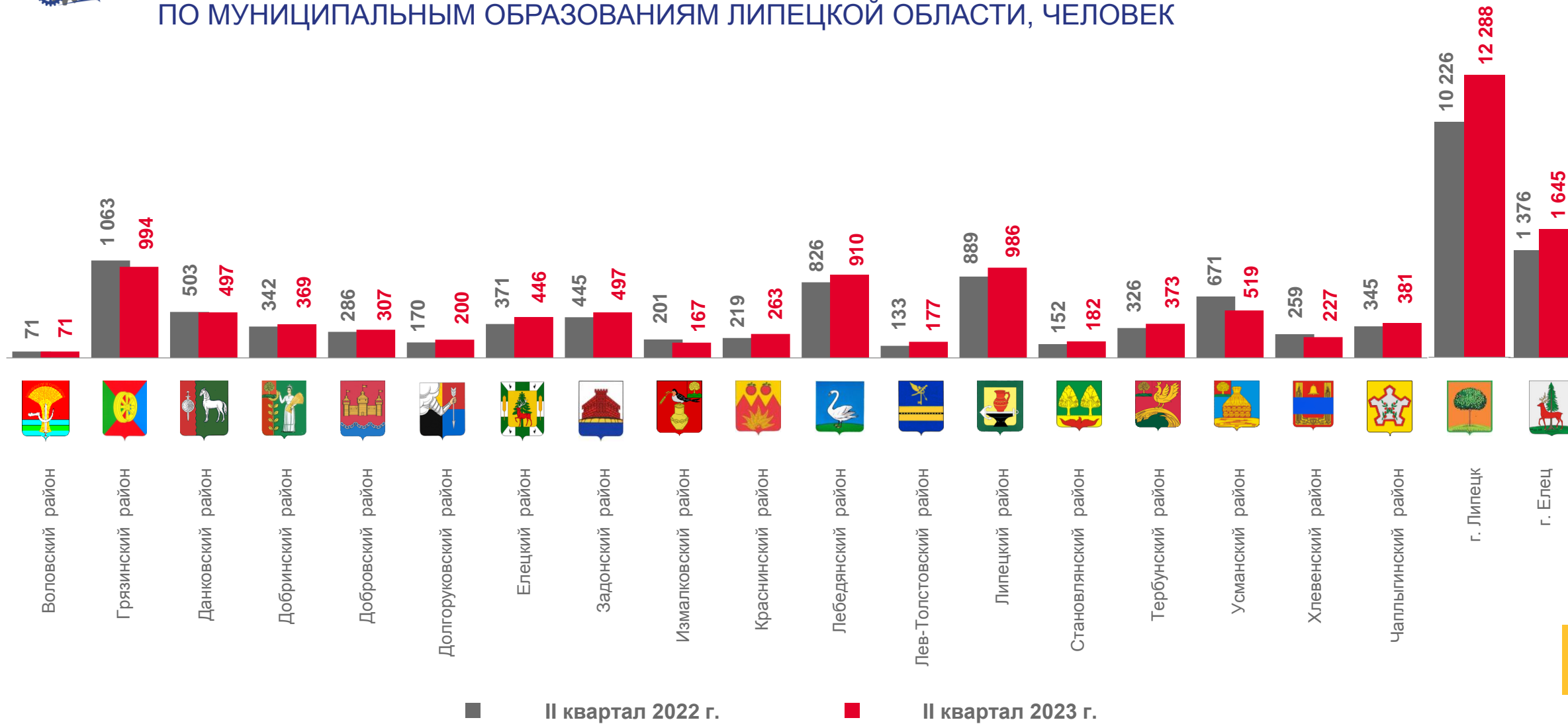
в % к соответствующему
кварталу предыдущего года





ЧИСЛЕННОСТЬ ВЫБЫВШИХ РАБОТНИКОВ КРУПНЫХ И СРЕДНИХ ПРЕДПРИЯТИЙ И ОРГАНИЗАЦИЙ

ПО МУНИЦИПАЛЬНЫМ ОБРАЗОВАНИЯМ ЛИПЕЦКОЙ ОБЛАСТИ, ЧЕЛОВЕК





ЧИСЛЕННОСТЬ ВЫБЫВШИХ РАБОТНИКОВ КРУПНЫХ И СРЕДНИХ ПРЕДПРИЯТИЙ И ОРГАНИЗАЦИЙ

ПО ПРИЧИНАМ ВЫБЫТИЯ, ЗА II КВАРТАЛ 2023 ГОДА

21,5 ТЫС.
человек

из них:

2,2 ТЫС.
человек

по соглашению сторон

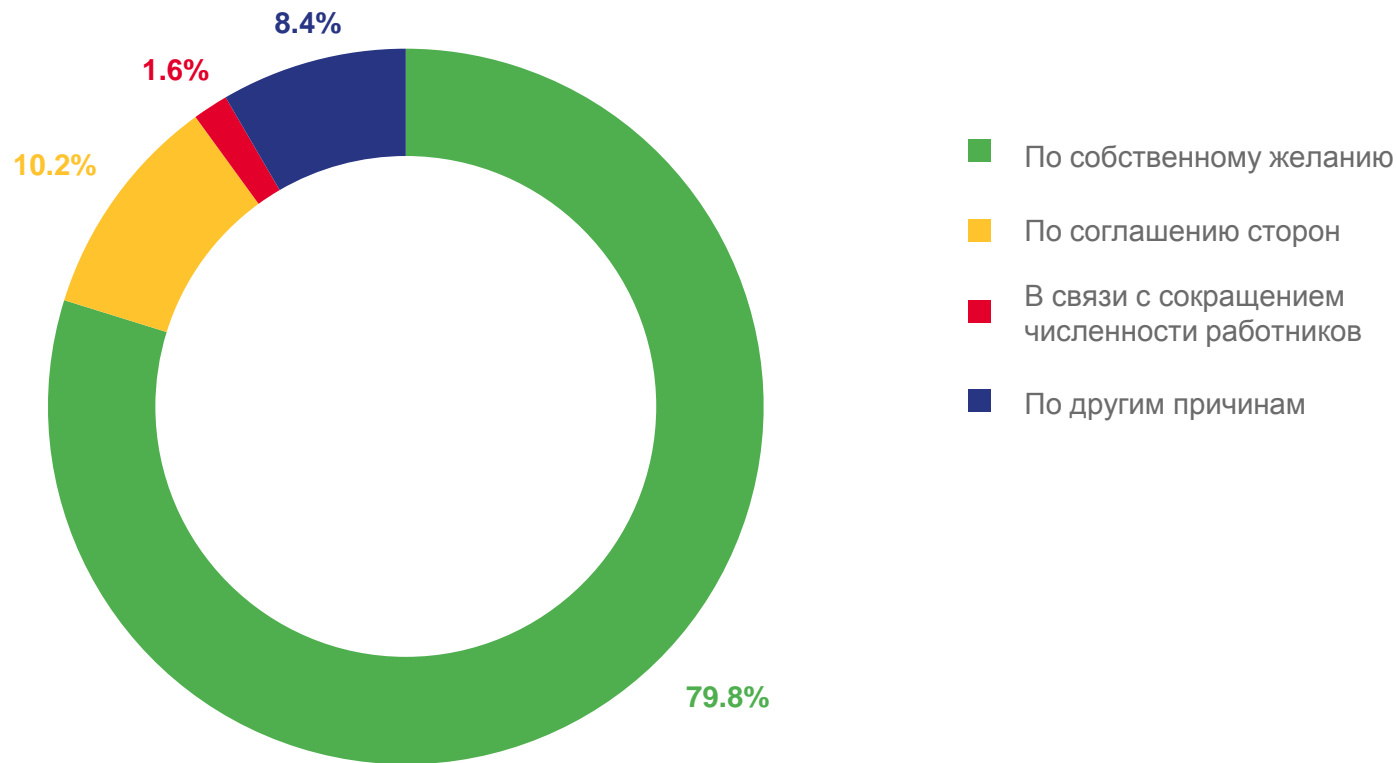
0,4 ТЫС.
человек

в связи с сокращением
численности работников

17,2 ТЫС.
человек

по собственному желанию

Распределение численности выбывших работников
по причинам выбытия, в %





ДИНАМИКА ЧИСЛЕННОСТИ ВЫБЫВШИХ РАБОТНИКОВ КРУПНЫХ И СРЕДНИХ ПРЕДПРИЯТИЙ И ОРГАНИЗАЦИЙ,

В %

за II квартал 2023 года

132,8%

в % к предыдущему кварталу

113,9%

в % к соответствующему кварталу предыдущего года

за период с начала 2023 года

113,5%

в % к соответствующему периоду с начала предыдущего года

